

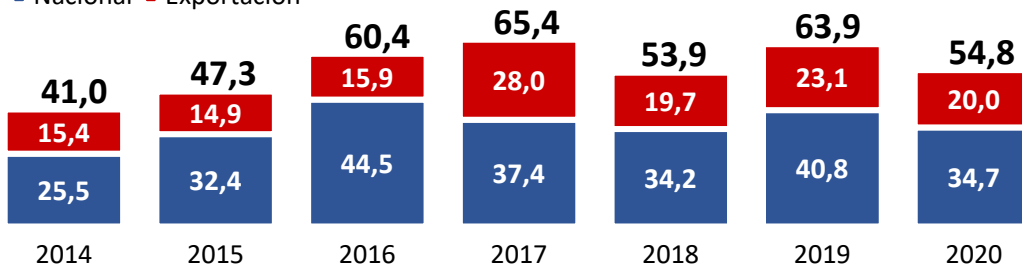
D.O. LA MANCHA: DATOS Y ESTADÍSTICAS 2020

D.O. LA MANCHA IN FIGURES 2020

EVOLUCIÓN DE COMERCIALIZACIÓN 2014-2020 / TOTAL SALES 2014-2020

Millones de litros / *Mililon of Liters*

■ Nacional ■ Exportación



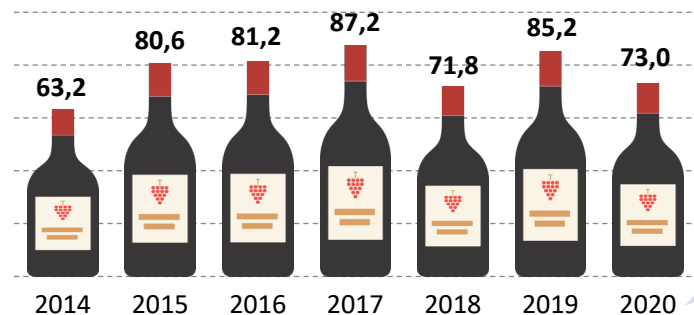
COMERCIALIZACIÓN 2020 / TOTAL SALES 2020

Litros / *Liters*

Nacional / *National*: 34.736.599
 Exportación / *Export*: 20.036.168
 Total: 54.772.767

EVOLUCIÓN DE COMERCIALIZACIÓN 2014-2020 / TOTAL SALES 2014-2020

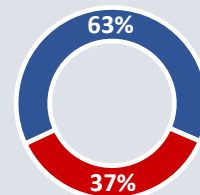
Equivalencia millones botellas 75cl / *Equivalence million 75cl bottles*



COMERCIALIZACIÓN 2020 / TOTAL SALES 2020

Equivalencia en botellas 75cl / *Equivalence in 75cl bottles*

TOTAL
73.030.356



■ Nacional ■ Exportación