










LA MANCHA
DENOMINACIÓN DE ORIGEN

D.O. LA MANCHA: DATOS Y ESTADÍSTICAS 2023

D.O. LA MANCHA IN FIGURES 2023

COMERCIALIZACIÓN POR PAÍS DE DESTINO 2022-2023 / EXPORTS BY COUNTRY 2022-2023

Equivalencia en botellas 75cl / Equivalence in 75cl bottles

	2022	2023	%2023	%2022-23
 <i>Alemania</i>	5.360.097	5.723.815	31,25%	6,79%
 <i>Países Bajos</i>	1.554.985	1.809.731	9,88%	16,38%
 <i>Rusia</i>	1.854.735	1.282.287	7,00%	-30,86%
 <i>China</i>	2.523.401	1.222.545	6,68%	-51,55%
 <i>Japón</i>	1.225.669	1.139.919	6,22%	-7,00%
 <i>Polonia</i>	1.089.109	856.677	4,68%	-21,34%
 <i>Letonia</i>	777.687	594.860	3,25%	-23,51%
 <i>Canadá</i>	547.165	526.503	2,87%	-3,78%
 <i>Estados Unidos</i>	649.305	526.287	2,87%	-18,95%
 <i>Reino Unido</i>	396.637	434.875	2,37%	9,64%
<i>Resto</i>	6.392.392	4.197.281	22,92%	-34,34%
<i>Total</i>	22.371.184	18.314.779	100,00%	-18,13%