













LA MANCHA
DENOMINACIÓN DE ORIGEN

D.O. LA MANCHA: DATOS Y ESTADÍSTICAS 2024

D.O. LA MANCHA IN FIGURES 2024

COMERCIALIZACIÓN POR PAÍS DE DESTINO 2023-2024 / EXPORTS BY COUNTRY 2023-2024

Equivalencia en botellas 75cl / Equivalence in 75cl bottles

	2023	2024	%2024	%2023-24
 <i>Alemania</i>	5.723.815	5.108.801	32,30%	-10,74%
 <i>Países Bajos</i>	1.809.731	1.418.977	8,97%	-21,59%
 <i>Japón</i>	1.139.919	1.209.060	7,64%	6,07%
 <i>China</i>	1.222.545	962.739	6,09%	-21,25%
 <i>México</i>	373.613	656.376	4,15%	75,68%
 <i>Estados Unidos</i>	526.287	617.813	3,91%	17,39%
 <i>Rusia</i>	1.282.287	615.835	3,89%	-51,97%
 <i>Polonia</i>	856.677	509.481	3,22%	-40,53%
 <i>Canadá</i>	526.503	488.331	3,09%	-7,25%
 <i>Reino Unido</i>	434.875	438.821	2,77%	0,91%
<i>Resto</i>	4.418.528	3.792.451	23,97%	-14,17%
<i>Total</i>	18.314.779	15.818.685	100,00%	-13,63%